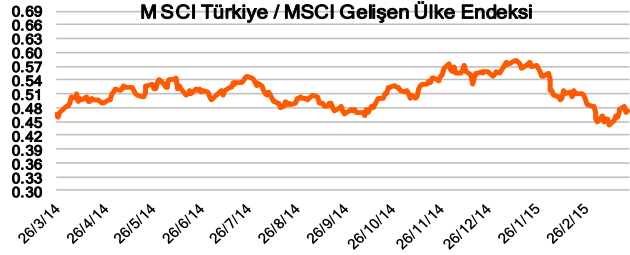


Piyasa Rakamları	Kapanış	Günlük Δ(%)	Haftalık Δ(%)
BIST-100	81,482	-1.41	-0.54
BIST-30	100,119	-1.51	-0.43
BIST-Sınai	77,766	-1.11	0.47
BIST-Banka	145,214	-2.13	-3.14
İşlem Hacmi TL mn	4,264	-6.67	-18.53
MSCI EM End.(US\$)	962	-1.40	-0.73
MSCI Türkiye End.(US\$)	452	-2.13	0.12
MSCI Dünya End.(US\$)	1,745	-0.66	-1.67



Gösterge Tahvil	9.09	1.34	1.56
Eurobond - 2030	4.64	0.78	1.08
Sepet(%50 \$- %50 €)	2.7210	0.35	1.03
VIX Endeksi	15.80	2.33	12.30
Altın \$/ ons	1,203	0.42	2.87
Petrol \$/ Varil(Brent)	59	4.80	8.75
Bakır \$/ mt	6,174	0.80	5.48

Değerleme	Son 12 Ay	2014T	2015T
BIST F/K	9.21	10.18	8.85
MSCI EM F/K	12.54	12.20	10.76
BIST FD/ FAVÖK	9.07	7.30	6.53
MSCI EM FD/ FAVÖK	7.59	8.09	7.37

BIST-100	En Çok Yükselen	En Çok Düşen	İşlem Hacmi	En Yüksek	
Hisse	Gün Δ (%)	Hisse	Gün Δ (%)	Hisse	
METRO	22.11	TMSN	-4.64	GARAN	951
IPEKE	9.45	PGSUD	-4.45	TCELL	283
KOZAA	7.18	TATGD	-4.40	VAKBN	270
IHLAS	3.70	VESTL	-4.38	HALKB	231
CLEBI	2.23	NETAS	-4.21	AKBNK	230

Ajanda

Ülke	TSİ Dönem	Veri	Tahm.	Önc.
Almanya	09:00	Şub. İthal Ürünler Fiyat Endeksi- Aylık%	0.50%	-0.80%
Almanya	09:00	Şub. İthal Ürünler Fiyat Endeksi- Yıllık%	-3.90%	-4.40%
Fransa	09:45	Mar. Tüketici Güven Endeksi	93.00	92.00
Türkiye	11:00	Şub. Yabancı Ziyaretçi Sayısı	9.10%	9.10%
ABD	14:30	4Ç14 GSYH - Çeyreksele(Yıllıklandırılmış)%Final	2.40%	2.20%
ABD	14:30	4Ç14 Çekirdek Kişisel Tük. Harc. - Çeyreksele%Final	1.10%	1.10%
ABD	16:00	Mar. Michigan Tüketici Güven Endeksi	91.80	91.20
ABD	21:45	FED Başkanı Yellen'in konuşması		

Dünya Endeksleri TSİ: 8:50 AM

Ülke	Endeks	Son	Günlük Δ(%)	Haftalık Δ(%)
Japonya	NKY Index	19,286	-0.95	-1.40
Çin	SHCOMP Index	3,689	0.19	1.99
Rusya	RTSI\$ Index	865	-0.40	0.35
Almanya	DAX Index	11,844	-0.18	-0.47
Fransa	CAC Index	5,006	-0.29	-0.61
İngiltere	UKX Index	6,895	-1.37	-0.96
Brezilya	IBOV Index	50,580	-2.47	-0.73
Amerika	INDU Index	17,678	-0.23	-1.56
Amerika	SPX Index	2,056	-0.24	-1.59
Portekiz	BVLX Index	2,627	-1.06	1.33
İrlanda	ISEQ Index	6,000	-1.52	-1.26
İtalya	FTSEMIB Index	22,900	-1.06	0.42
Yunanistan	ASE Index	765	-3.74	3.65
İspanya	IBEX Index	11,454	-0.10	3.27

Hisse Senedi Piyasalarına Bakış

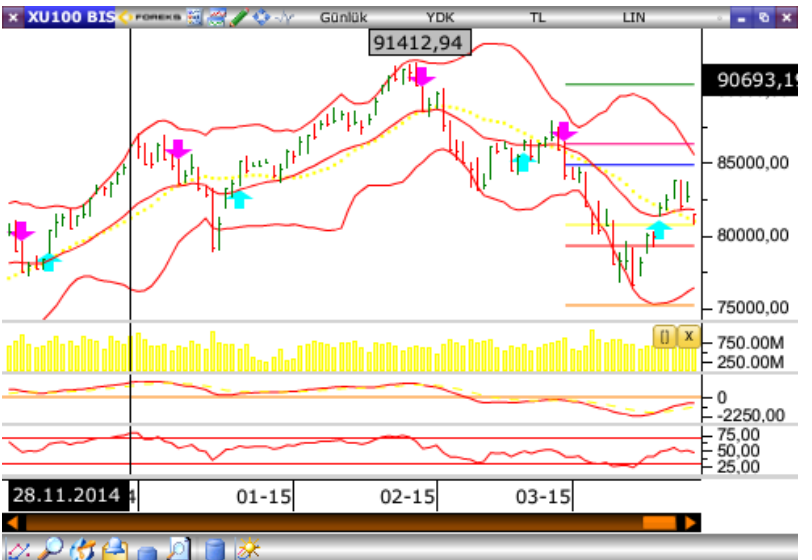
Dün küresel piyasalara paralel satıcı bir seyrizleyen ve 80,696.14 puana kadar gerileyen BIST 100 endeksi günü %1.41 düşüşle 81,482.40 puandan kapattı. Bankacılık endeksi %2.13, sanayi endeksi ise %1.11 değer kaybetti. Moody's'in önceki akşam Türkiye bankacılık sektörü üzerine yayınladığı değerlendirme raporunda, bankacılık sektörünün görünümünün kurlardaki oynaklık ve ekonomik büyümedeki yavaşlama nedeniyle negatif olduğunu belirtmesi de Borsa İstanbul'u olumsuz etkiledi.

Suudi Arabistan ve müttefiklerinin Yemen'de isyancılara karşı başlattığı operasyonun etkisi ile Dolar/TL 2.60 seviyesinin üzerine görünürken, Brent tipi petrolün varil 59.7 dolara kadar çıktı. Gelişmelerin etkisi ile küresel borsalar sert düşüşler gösterdi. Stoxx Europe 600 endeksi %0.86 düşüşle 10 Mart'tan bu yana en düşük seviye olan 394.85 puandan günü kapattı. Almanya'da DAX 30 endeksi %0.18 düşüşle 11,843.68, Fransa'da CAC 40 endeksi ise %0.29 düşüşle 5,006.35 puana geriledi. Yunanistan Merkez Bankası'nın dün yayınladığı verilere göre, hane halkı ve işletme mevduatlarının Şubat ayında %5 gerileme göstererek 140.5 milyar euro (154 milyar dolar) ile Mart 2005'ten bu yana en düşük seviyeye inmesi ülke ekonomisine ilişkin endişeleri ortaya çıkardı. Dün Atina borsası %3.74 değer kaybetti. Dün ayrıca Avrupa Merkez Bankası (ECB) Başkanı Mario Draghi yaptığı açıklamada, Euro Bölgesi'nde toparlanmanın hala zayıf seyrettiğini belirterek, toparlanmanın yapısal olmadığını söyledi. Draghi, ECB'nin alabileceği miktarda tahvil olmadığı yönündeki endişelerin temelsiz olduğunu belirterek, "Yeterli tahvil olmadığı yönündeki endişeler gerçekçi değil" diye konuştu.

Dün dalgalı bir seyrizleyen ABD endeksleri günü hafif satıcı tamamlayarak düşüşünü dördüncü güne taşıdı. Dow Jones endeksi %0.23 düşüşle 17,678.23, S&P 500 endeksi %0.24 düşüşle 2,056.15, Nasdaq endeksi ise %0.27 düşüş ile 4,863.36 puana geriledi. Ekonomi gündeminde ise, ABD'de haftalık işsizlik maaşı başvuruları geçtiğimiz hafta beklentilerin üzerinde 9 bin kişi azalarak 282 bine gelmesi olumlu karşılanırken, şirket karlılıklarına yönelik endişeler ve FED'in faiz artırımına yaklaştığına yönelik beklenti endeksleri olumsuz etkilemeye devam etti. Bugün piyasalarda gözler ABD'de TSİ 14:30'da açıklanacak olan 4.çeyrek nihai büyüme verilerinde olacak. 4.çeyrek büyümesinin %2.2'den %2.4 seviyesine revize edilmesi bekleniyor. Ayrıca bugün Mart ayı nihai Michigan tüketici güven endeksi ve TSİ 21:45'de FED Başkanı Yellen'in konuşması yakından izlenecektir.

Bugün Japonya'da açıklanan tüketici fiyatları Şubat ayında geçen yılın aynı ayına göre değişim göstermedi. % 0 enflasyon, Mayıs 2013'ten bu yana görülen en düşük oran oldu. Bu sabah Asya borsalarında satıcı bir seyriz var. ABD vadeliileri ise şu sıralar hafif artıda işlem görüyor. Avrupa borsalarının yeni güne yükselişlerle başlamaları beklenirken, BIST-100 endeksi ise yeni güne hafif satıcı başlayabilir.

BIST-100 Teknik Analiz



Dün 80700 desteğini gördüğümüz endekste kapanışta 81500 direnç üzeri kapanma isteği bugün hafif tepki alımlarının gelebileceğini göstermektedir. Gün içindeki gelişmelere bağlı olarak 20 günlük ortalamamızın geçtiği 81800 noktası, sonrasında 82500,83000,83700 seviyeleri direnç olarak takip edilecektir. 80700 noktasına tekrar bir hareket olması durumunda 79300'e kadar geri çekilme beklenebilir.

VIOP Teknik Analiz

BIST-30 Teknik Analiz

Endeks 30 kontratları dün güne sert düşüşle başladı ve en düşük seviye olarak 98,275 puan seviyesini gördü, öğleden sonra ise bir miktar yükselerek bir önceki günkü kapanışına göre 1,850 puan düşüşle 99,475 uzlaşma fiyatından kapandı, açık pozisyon sayısı ise 5,299 kontrat artış gösterdi ve 201,387 kontrata ulaştı. Endeks 30 kontratları bugün için 100,000 ve sonrasında 101,000 puan dirençlerini test edebilir şeklinde düşünmekteyiz, yukarı yönlü hareketin denememesi durumunda ise 98,300 ve 97,000 puan seviyeleri destek konumunda bulunuyor.

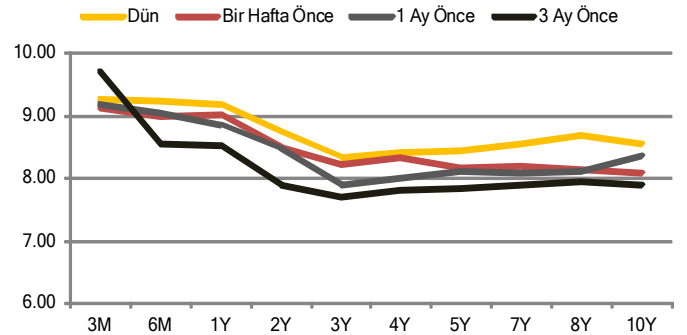


Kontrat	Önc.Uzl.	Uzlaşma	Değ(%)
F_XU0300415S0	100.875	101.325	0.45
F_TRYUSD0415S0	2.5942	2.5989	0.18
F_TRYEUR0415S0	2.8251	2.8513	0.93
F_XAUTRYM0415S0	99.20	100.00	0.81

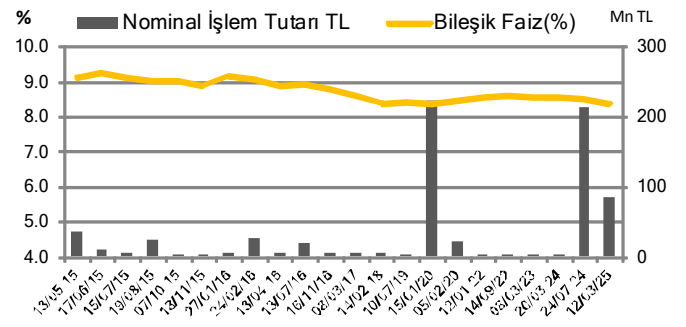
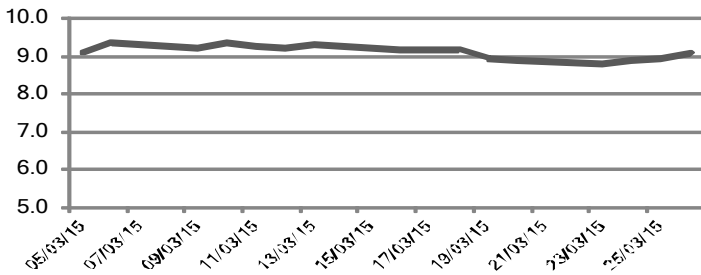
Sabit Getirili Piyasalar

Yemen'de başlayan askeri operasyonun petrol fiyatlarında sert yükselişi ve küresel piyasalarda endişeleri tetiklemesiyle dolar/TL ve faizler sert yükseldi. TL'deki değer kaybı petrol ithalatçısı ülkelerin petrol arzına yönelik bir tehlike görmediklerini açıklamalarının ardından ise bir miktar azaldı. Yemen operasyonu öncesi 2.57 civarında işlem gören dolar/TL dün en yüksek 2.6160 seviyesine kadar yükseldikten sonra akşam saatlerinde 2.5876/2.5888 seviyesinde işlem gördü. Borçlanma Araçları piyasasında gösterge tahvilin ortalama bileşik faizi dün spot piyasada yüzde 8.77 seviyesinden gerçekleşirken valörlüde işlem ise ortalama 8,70 seviyelerinde gerçekleşti.

Getiri Eğrisi



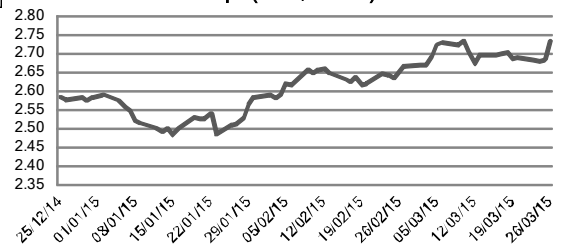
Gösterge Tahvil Getirisi



Döviz Piyasaları

Döviz	Kapanış	Günlük Δ(%)	Haftalık Δ(%)	Aylık Δ(%)
US\$/TRY	2.6009	1.59	0.14	4.74
EUR/TRY	2.8640	1.97	3.22	1.61
Sepet(0.50 \$- 0.50 €)	2.7325	1.79	1.73	3.08
Eur/US\$	1.0867	-0.96	0.65	-2.75

Sepet(0.50 \$- 0.50 €)



Şirket Haberleri

AKGUV		Akdeniz Güvenlik		
Kapanış, TL		4.90		Şirketin %99 oranında ortak olduğu Atak Koruma ve Güvenlik Hizmetleri Ltd Şti. ile Dicle Elektrik Dağıtım A.Ş arasında Dedaş Bağlı İl Müdürlükleri Koruma ve Güvenlik Hizmet Alımı işine ilişkin olarak 12 ay süre ile "10.108.813,12 TL + KDV" bedelli sözleşme imzalanmıştır.
Piyasa Değeri, Mn TL		129.36		
Halka Açıklık(%)		17.00		
Ort. Aylık İşlem Hacmi,Mn TL		0.92		
Değerleme		Cari	2015T	
F/K		10.93		
PD/DD		2.10	0.00	
ANELT		Anel Telekom		
Kapanış, TL		2.14		Verusaturk Girişim Sermayesi Yatırım Ortaklığı A.Ş. Yönetim Kurulunun 26 Mart 2015 tarihli toplantısında, Şirket portföyünde bulunan 9.750.000 adet (%19,50 oranındaki) borsada işlem gören statüdeki Anel Telekomünikasyon Elektronik Sistemleri Sanayi Ve Ticaret A.Ş. paylarının, pay başına 2,19 TL fiyat üzerinden karşılığında (söz konusu payların Borsa alış maliyet ortalaması üzerinden) toplam 21.352.500 TL bedelle Investco Holding A.Ş'ye peşin olarak satılmasına söz konusu satış işleminin Borsa İstanbul A.Ş. Toptan Satışlar Pazarı'nda gerçekleştirilmesi amacıyla gerekli başvuruların yapılmasına karar verilmiştir.
Piyasa Değeri, Mn TL		107.00		
Halka Açıklık(%)		13.00		
Ort. Aylık İşlem Hacmi,Mn TL		0.05		
Değerleme		Cari	2015T	
F/K		30.36		
PD/DD		3.14		
EKGYO		Emlak Konut GMYO		
Kapanış, TL		2.97		*Şirket tarafından 26.03.2015'te yapılan " İstanbul Başakşehir Hoşdere 4. Etap Arsa Satışı Karşılığı Gelir Paylaşımı İşi ihalesinin 2. Oturumuna ilişkin gelen en yüksek teklif: Arsa Satışı Karşılığı Satış Toplam Geliri 1.090.000.000, Arsa Satışı Karşılığı Şirket Payı Toplam Geliri 275.334.000, Arsa Satışı Karşılığı Şirket Payı Gelir Oranı %25,26 ile "Dağ Mimarlık Yapı Gayr. Tic. ve San. Ltd. Şti. ~ Dağ Mühendislik Müt. Tic. Ve San. A.Ş. İş Ortaklığı" tarafından verilmiştir. Teklifler değerlendirme aşamasındadır. *24.03.2015 Salı günü 1. Oturumu yapılan "İstanbul Başakşehir Kayabaşı 6. Etap Arsa Satışı Karşılığı Gelir Paylaşımı İşi" ihalesinin Pazarlık - Açık Artırma bölümünü içeren 2.oturumu 31.03.2015 Salı günü saat: 14:30' da yapılacaktır.
Piyasa Değeri, Mn TL		11,286.00		
Halka Açıklık(%)		51.00		
Ort. Aylık İşlem Hacmi,Mn TL		93.00		
Değerleme		Cari	2015T	
F/K		11.83	9.65	
PD/DD		1.29	1.14	
PGSUS		Pegasus		
Kapanış, TL		23.60		Şirket ulaştırma sektörüne yönelik bilişim sistemleri çözümleri sağlayan Türkiye'de kurulu Hitit Bilgisayar Hizmetleri A.Ş. ("Hitit Bilgisayar") sermayesinin %40,00'ünü temsil eden (B) Grubu nama yazılı payların sahiplerinden 4.500.000 dolar karşılığı satın alımı ile ilgili devir sözleşmesi imzalanmış, söz konusu pay devri ve ödemenin yapılmıştır. Şirket aynı zamanda Hitit Bilgisayar'da devreden pay sahiplerinin elinde bulunan ve Hitit Bilgisayar sermayesinin %10,00'u (B) Grubu nama yazılı paya ilişkin 1.500.000 dolar alım hakkı elde etmiş olup söz konusu alım hakkı 4 Nisan 2016'da kullanılabilir. Alım hakkına konu %10,00'lük pay için aynı şartlarla devreden pay sahiplerine de bir satma hakkı tanınmıştır.
Piyasa Değeri, Mn TL		2,413.62		
Halka Açıklık(%)		35.00		
Ort. Aylık İşlem Hacmi,Mn TL		32.61		
Değerleme		Cari	2015T	
F/K		16.84	9.19	
PD/DD		2.08	1.70	
SRVGY		Servet GMYO		
Kapanış, TL		2.27		Sinpaş'ın iştiraki Servet GYO, 2009'da İstanbul Eyüp'te hayata geçirdiği Flatofis projesinin ikinci halkasını inşa etmek için kolları sıvadı. Sabah Gazetes'i'nin haberine göre Şirket, İstanbul'un yeni merkezi iş alanı seçilen Kağıthane'de 70 milyon dolarlık yatırım değerine sahip 8 katlı ofis projesinin inşaat çalışmalarına başladı.
Piyasa Değeri, Mn TL		118.04		
Halka Açıklık(%)		20.00		
Ort. Aylık İşlem Hacmi,Mn TL		0.01		
Değerleme		Cari	2015T	
F/K		3.99		
PD/DD		0.54		
TAVHL		TAV Havalimanları		
Kapanış, TL		21.60		Şirketin iştiraklerinden ATÜ Turizm İşletmeciliği A.Ş. (ATÜ), Amerika Birleşik Devletleri Teksas Eyaleti'ndeki Houston George Bush Havalimanı'nda yer alan gümrüksüz satış mağazasının 10 yıl süreyle işletme hakkını kazanmıştır.2014 yılında yaklaşık 41 milyon yolcuya hizmet veren havalimanında işletmeye konu olan toplam gümrüksüz satış bölgesi 700 metrekarelik alanı kapsamaktadır.
Piyasa Değeri, Mn TL		7,846.88		
Halka Açıklık(%)		40.00		
Ort. Aylık İşlem Hacmi,Mn TL		22.04		
Değerleme		Cari	2015T	
F/K		12.37	11.98	
PD/DD		3.82	2.90	

Şirket Haberleri

TCELL Turkcell

Kapanış, TL	13.45	Turkcell'in dün yapılan genel kurul toplantısında, son beş yıl için toplam 3,93 milyar lira kâr payı dağıtılması kabul edildi. Kar payının hissedarlara dağıtımın en geç 6 Nisan 2015 tarihine kadar gerçekleştirilmesine karar verildi. Genel kurulda şirketin 2010, 2011, 2012, 2013 ve 2014 yılları faaliyetlerine ilişkin bilanço ve kar zarar hesapları onaylanırken şirket esas sözleşme değişikliklerine ilişkin teklif ise kabul edilmedi.
Piyasa Değeri, Mn TL	29,590.00	
Halka Açıklık(%)	35.00	
Ort. Aylık İşlem Hacmi,Mn TL	153.60	

Değerleme	Cari	2015T
F/K	15.85	12.26
PD/DD	1.73	1.52

YKBNK Yapı ve Kredi Bank.

Kapanış, TL	4.16	Banka tasfiye hesaplarında izlenen, Kurumsal ve Ticari Krediler stokundan seçilerek oluşturulan ve 28.02.2015 tarihi itibarıyla toplam 73.314.136,07-TL hukuki asıl alacak tutarı tahsili gecikmiş nakit alacaklardan oluşan portföyün Vera Varlık Yönetim A.Ş.'ye 1.000.000,00-TL bedelden az olmayacak bir bedelle satılmasına Banka Yönetim Kurulu'nca karar verilmiştir.
Piyasa Değeri, Mn TL	18,083.73	
Halka Açıklık(%)	18.00	
Ort. Aylık İşlem Hacmi,Mn TL	111.79	

Değerleme	Cari	2015T
F/K	9.80	8.45
PD/DD	0.95	0.85

Ekonomi ve Sektör Haberleri

- Yurt dışında yerleşik kişilerin mülkiyetindeki hisse senedi stoku, 20 Mart ile sona eren haftada piyasa fiyatı ve kur hareketlerinden arındırılmış olarak hesaplandığında 103 milyon dolarlık net alım olarak gerçekleşti. Öte yandan, yurt dışında yerleşik kişilerin mülkiyetindeki Devlet İç Borçlanma Senedi (DİBS) stoku, 20 Mart ile sona eren haftada piyasa fiyatı ve kur hareketlerinden arındırılmış olarak hesaplandığında 137 milyon dolarlık net satım olarak gerçekleşti.
- Ekonomi Bakanı Zeybekci, faiz indiriminin zamanında yapılmamasının maliyetinin 15 milyar dolar olduğunu söyledi. Zeybekci, "Faizlerin uygun seviyeye inmesini istemek hakkımız. Dövizde dalgalanma olmadan faizler düşürülebilirdi. Faiz indirimi konusunda hala atılacak adım var" dedi. Cumhurbaşkanı Erdoğan-Merkez Bankası Başkanı Başçı görüşmesine de değinen Ekonomi Bakanı, "MB ile görüşmede "tatlıya bağlandı" tanımı diyalogun sürmesi için kullanıldı" dedi. Zeybekçi ayrıca 2014 yılı büyümesini yüzde 2.8 ile yüzde 3.0 aralığında beklediklerini söyledi. Zeybekci, 'Büyüme 2015 birinci çeyrekte istediğimiz gibi gelmeyecek ancak negatif de gelmeyecek. Büyümenin ve ihracatın Mart'tan sonra toparlanmaya başlamasını bekliyoruz' diye ekledi.
- Bankacılık sisteminde 20 Mart haftasında mevduat ve krediler düşüş gösterdi. Bankacılık Düzenleme ve Denetleme Kurumu'nun haftalık bülteninde yer alan bilgilere göre, mevduat 1 trilyon 178,2 milyar TL, krediler 1 trilyon 322,5 milyar TL seviyesine geldi. Bir önceki hafta mevduat 1 trilyon 180,8 milyar TL, krediler 1 trilyon 323,3 trilyon TL seviyesinde bulunuyordu.
- Merkez Bankası haftalık bülteninde yer alan verilere göre, bankalardaki toplam mevduat 20 Mart itibarıyla 1 trilyon 108 milyar 926,9 milyon TL oldu. Bir önceki hafta toplam mevduat 1 trilyon 104 milyar 746,2 milyon TL seviyesinde bulunuyordu.
- Kurda yaşanan artışları doğalgaz fiyatlarına yansıtmayacaklarını söyleyen Enerji Bakanı Taner Yıldız, 'Biz Dolarla alıp, Türk Lirası ile sattığımız için aradaki fark vatandaşın aleyhine gelişecek bir fark. Biz buna müsaade etmeyeceğiz. Kendi içimizde bunu balans edeceğiz. Doğalgaz fiyatlarında Türkiye'nin maliyeti açısından herhangi bir düşüş sağlanmadı, ama dolar bazında gazın fiyatı düştü. Ama TL maliyeti açısından bu düşmedi. Biz bunu artış şeklinde vatandaşımıza yansıtamayız. Diğer kaynaklarla bunu dengelemek istiyoruz. Onun için bunu bir fiyat artışı şeklinde vatandaşımıza yansıtmayacağız' diye konuştu.
- Benzin fiyatlarına 6 kuruş zam geldi. Buna göre, İstanbul'da kurşunsuz benzinin litre fiyatı 4,42 lira, Ankara'da 4,45 lira, İzmir'de ise 4,44 lira olacak. Diğer illerde ise benzinin litre fiyatı 4,42 ile 4,60 lira arasında değişecek.
- Türkiye'de faaliyet gösteren sigorta şirketlerinin yılın ilk 2 ayında prim üretimi yüzde 11,7 arttı. Türkiye Sigorta Birliği(TSRŞB) tarafından açıklanan verilere göre, sigorta şirketlerinin prim üretimi 5 milyar 352,8 milyon TL oldu.
- Maliye Bakanı Şimşek, yakında reel sektör destek programını açıklayacaklarını söyledi. Kaynak: cnbce.com
- MAN, işçilik kalitesini, iyi yetişmiş insan gücünü dikkate alarak en prestijli modeli Neoplan'ın tüm üretimini Ankara'ya taşıdı. Türkiye, rakibi Polonya'yı saf dışı bıraktı. Kaynak: Milliyet

Sermaye Hareketleri & Temettü Açıklamaları

Hisse Kodu	Şirket Adı	Piyasa Değeri (Bin TL)	2014			Hisse Başı Temettü		Temettü Verimi	Temettü Ödeme Tarihi
			Net Dağıtılabilir Kar (Bin TL)	Brüt Temettü (Bin TL)	Temettü Dağıtım Oranı (%)	Brüt (TL)	Net (TL)	Brüt (%)	
CLEBI	Çelebi	724,140	54,568	48,600	89.06%	2.00	1.70	6.71%	30.04.2015

Burada yer alan yatırım bilgi, yorum ve tavsiyeleri yatırım danışmanlığı kapsamında değildir. Yatırım danışmanlığı hizmeti; aracı kurumlar, portföy yönetim şirketleri, mevduat kabul etmeyen bankalar ile müşteri arasında imzalanacak yatırım danışmanlığı sözleşmesi çerçevesinde sunulmaktadır. Burada yer alan yorum ve tavsiyeler, yorum ve tavsiyede bulunanların kişisel görüşlerine dayanmaktadır. Bu görüşler mali durumunuz ile risk ve getiri tercihlerinize uygun olmayabilir. Bu nedenle, sadece burada yer alan bilgilere dayanarak yatırım kararı verilmesi beklentilerinize uygun sonuçlar doğurmayabilir. Gerek bu yayındaki, gerekse bu yayında kullanılan kaynaklardaki hata ve eksikliklerden ve bu yayındaki bilgilerin kullanılması sonucunda yatırımcıların ve/veya ilgili kişilerin uğrayabilecekleri doğrudan ve/veya dolaylı zararlardan, kâr yoksunluğundan manevi zararlardan ve her ne şekilde ve surette olursa olsun üçüncü kişilerin uğrayabileceği her türlü zararlardan dolayı Vakıf Yatırım Menkul Değerler A.Ş. sorumlu tutulamaz.