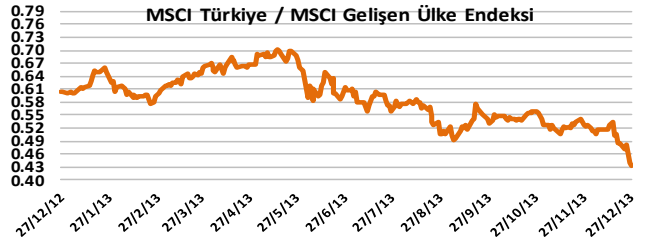


GÜNLÜK BÜLTEN

30 Aralık 2013 Pazartesi

| Piyasa Rakamları | Kapanış | Günlük Δ(%) | Haftalık Δ(%) |
|-------------------|---------|-------------|---------------|
| BIST-100 | 63,885 | -1.04 | -8.18 |
| BIST-30 | 77,586 | -1.05 | -8.56 |
| BIST-Sinai | 58,796 | -1.75 | -7.62 |
| BIST-Banka | 114,581 | -0.67 | -10.29 |
| İşlem Hacmi TL mn | 3,262 | 22.00 | -17.74 |

| | | | |
|-------------------------|-------|-------|--------|
| MSCI EM End.(US\$) | 998 | 0.44 | 0.94 |
| MSCI Türkiye End.(US\$) | 431 | -1.53 | -10.17 |
| MSCI Dünya End.(US\$) | 1,654 | 0.48 | 1.69 |



| | | | |
|-------------------------|--------|-------|--------|
| Gösterge Tahvil | 10.17 | 4.52 | 5.83 |
| Eurobond - 2030 | 6.71 | -0.01 | 3.50 |
| Sepet(0.50 \$- 0.50 €) | 2.5770 | 3.62 | 4.15 |
| VIX Endeksi | 12.46 | 1.05 | -11.94 |
| Altın \$/ ons | 1,214 | 0.19 | 0.98 |
| Petrol \$/ Varil(Brent) | 112 | 0.18 | 0.37 |
| Bakır \$/ mt | 7,382 | 1.36 | 1.54 |

| Değerleme | Son 12 Ay | 2013T | 2014T |
|-------------------|-----------|-------|-------|
| BIST F/K | 8.45 | 8.89 | 8.21 |
| MSCI EM F/K | 11.76 | 11.71 | 10.42 |
| BIST FD/ FAVÖK | 8.85 | 8.05 | 7.06 |
| MSCI EM FD/ FAVÖK | 7.41 | 7.63 | 6.93 |

| Hisse | En Çok Yükselen | | En Çok Düşen | | İşlem Hacmi Mn TL |
|-------|-----------------|-------|--------------|-------|-------------------|
| | Gün Δ (%) | Hisse | Gün Δ (%) | Hisse | |
| TAVHL | 8.61 | IHLAS | -16.28 | HALKB | 445 |
| PETKM | 4.71 | IHEVA | -14.63 | GARAN | 378 |
| AEFES | 4.23 | GSDHO | -8.99 | EKGYO | 307 |
| ENKAI | 2.86 | KOZAL | -8.40 | AKBNK | 247 |
| BIMAS | 2.79 | METRO | -8.22 | THYAO | 233 |

Ajanda

| Ülke | TSİ Dönem | Veri | Tahm. | Önc. |
|--------|-----------|------|------------------------------------|---------------|
| İtalya | 11:00 | Ara. | İş Ortamı Güven Endeksi | 99.00 98.10 |
| İtalya | 12:00 | Kas. | ÜFE - Aylık % | -1.30% |
| İtalya | 12:00 | Kas. | ÜFE - Yıllık % | -2.70% |
| ABD | 17:00 | Kas. | Bekleyen Konut Satışları - Aylık % | 1.00% -0.58% |
| ABD | 17:00 | Kas. | Bekleyen Konut Satışları-Yıllık % | -0.20% -2.17% |
| ABD | 17:30 | Ara. | Dallas Fed İmalat Aktivite End. | 1.90 |

Dünya Endeksleri TSİ: 8:55 AM

| Ülke | Endeks | Son | Günlük Δ(%) | Haftalık Δ(%) |
|------------|---------------|--------|-------------|---------------|
| Japonya | NKY Index | 16,291 | 0.69 | 2.65 |
| Çin | SHCOMP Index | 2,099 | -0.12 | 0.43 |
| Rusya | RTSI\$ Index | 1,441 | -0.29 | -0.82 |
| Almanya | DAX Index | 9,589 | 1.06 | 5.55 |
| Fransa | CAC Index | 4,278 | 1.40 | 4.09 |
| İngiltere | UKX Index | 6,751 | 0.85 | 3.99 |
| Brezilya | IBOV Index | 51,267 | 0.09 | 1.39 |
| Amerika | INDU Index | 16,478 | -0.01 | 1.85 |
| Amerika | SPX Index | 1,841 | -0.03 | 1.76 |
| Portekiz | BVLX Index | 2,711 | 0.24 | 2.08 |
| İrlanda | ISEQ Index | 4,549 | 1.67 | 3.65 |
| İtalya | FTSEMIB Index | 18,957 | 1.39 | 4.55 |
| Yunanistan | ASE Index | 1,165 | 4.78 | 1.62 |
| İspanya | IBEX Index | 9,900 | 0.82 | 4.83 |

Hisse Senedi Piyasalarına Bakış

Cuma günü 61,150.17 puana kadar gerileyen BIST 100 endeksi ikinci seans gelen tepki alımları toparlanarak %1.04 düşüşle 63,885.22 puandan kapandı. Endeks gün içerisinde ise en yüksek 64,366.82 puanı gördü. Böylece içeride siyasi tansiyonun yükselmesi ile haftalık bazda BIST 100 endeksi %8.18, sanayi endeksi (XUSIN) %7.62, bankacılık endeksi (XBANK) ise %10.29 değer kaybetti. Ayrıca Cuma günü Dolar/TL gün içinde rekor seviye olan 2.18 TL'ye kadar yükselirken, Euro/TL 3.00 düzeyini aştı. Gösterge faiz oranı ise %10.37 düzeyini gördü.

Bu hafta Çarşamba günü piyasalar tatil nedeniyle kapalı olacak. Bu hafta içeride veri gündeminde ise, yarın Kasım ayı dış ticaret dengesi, Perşembe günü HSBC PMI imalat ve Cuma günü ise Aralık ayı enflasyon verileri yakından izlenecektir.

Cuma günü iki günlük Noel tatilinden dönen Avrupa borsaları yükselişler gösterdi. Haftanın son işlem günü %1.07 yükselen Stoxx Europe 600 endeksi kısa haftada %2.00 değer kazandı. Böylece endeks yılbaşından bu yana %17.0 primli. Ayrıca Cuma günü Almanya'da DAX endeksi %1.06 yükselişle 9,589.39 puana ulaşarak kapanış rekorunu tazelerken. İngiltere'de FTSE 100 endeksi %0.85, Fransa'da CAC 40 endeksi %1.40 değer kazandı. Avrupa Merkez Bankası Yönetim Kurulu Üyesi Jens Weidmann'ın faiz oranlarının düşük tutulmasının politik reformları tehlikeye atabileceğini söylemesinin ardından Euro/Dolar 1.3893 düzeyine kadar yükseldi. Hafta sonu ise ECB Başkanı Mario Draghi, faizi daha fazla indirmek için acil bir ihtiyacın olmadığını belirtti. Bu hafta Perşembe günü açıklanacak olan Avro Bölgesi PMI verileri yakından izlenecektir.

Cuma günü ABD endekslerinde hafif değer kayıpları görüldü. Dow Jones endeksi %0.01 düşüş ile 16,478.41, S&P 500 endeksi %0.03 düşüş ile 1,841.40, Nasdaq endeksi %0.25 düşüş ile 4,156.59 puandan günü kapattı. Haftalık bazda ise Dow Jones %1.60, S&P 500 %1.30 ve Nasdaq %1.30 değer kazandı. Bu hafta ABD veri gündeminde, bugün bekleyen konut satışları, Dallas FED aktivite endeksi, yarın Chicago PMI, tüketici güven endeksi, Perşembe günü ISM imalat verileri yakından izlenecektir. Ayrıca Cuma günü TSİ 21:30'da FED Başkanı Bernanke konuşma yapacak.

Bu sabah Asya borsalarında genelde yükselişler var. Japonya'da Nikkei 225 Endeksi bugünü %0.70 yükselişle kapatırken, yılbaşından bu yana %56 yükseliş ile Asya'da en iyi performans gösteren borsası olarak görünüyor. Çin'de Shanghai endeksi şu sıralar %0.12 satıcı işlem görüyor. Bu sabah ABD vadeli ise yatay seyrediyor. Avrupa borsaların yeni güne karışık bir seyirle başlamaları beklenirken, BIST-100 endeksi ise güne hafif alıcılı başlayabilir.

BIST-100 Teknik Analiz



BIST 100 Endeksi sert düşüş ve yükselişlerin yaşandığı yüksek işlem hacimli bir gün daha geçirdi. Önceki günlerde de satış baskısı olmasına rağmen bollinger bandından kopuş yaşanmamıştı. Haftanın son günü 61150 puanlara kadar satışların etkili olması, banttan hızlı kopuşu da beraberinde getirdi. Teknik açıdan "satışlara sebep olan etkenleri" bir kenara bırakacak olursak, bu tip durumlarda banda doğru geri çekilme yaşanır. Haftanın son günü benzer bir durum yaşandı. Talebin gelmesi, sonraki günlerde de aynı şekilde devam edeceği şeklinde yorumlanmaz. Banda doğru geri çekilme aşırı alım veya satım dönemlerinin düzeltmeleridir.

VIOP Teknik Analiz

BIST-30 Teknik Analiz

Endeks 30 kontratları geçtiğimiz haftanın son iş gününde sabah saatlerinde bir önceki kapanışına göre 4,000 puanı aşan bir düşüş yaşadıkten sonra öğleden itibaren gelen alımlarla toparlandı ve düşüşü 1,025 puana kadar indirdikten sonra 77,725 uzlaşma fiyatından kapandı. Açık pozisyon sayısı ise aralık ve şubat vadeler birlikte ele alındığında 5,338 kontrat yükseldi. Endeks 30 kontratlarının teknik görünümü açısından 79,000 puan seviyesi önem taşıyor; yeni haftaya girerken kontratların 79,000 puan seviyesinin üzerine çıkıp çıkamayacağını takip etmeye devam edeceğiz. Bugün için 79,000 ve 79,500 puan seviyeleri dirençleri oluşturuyor, destekler ise 77,000 ve 76,200 puan seviyelerinde

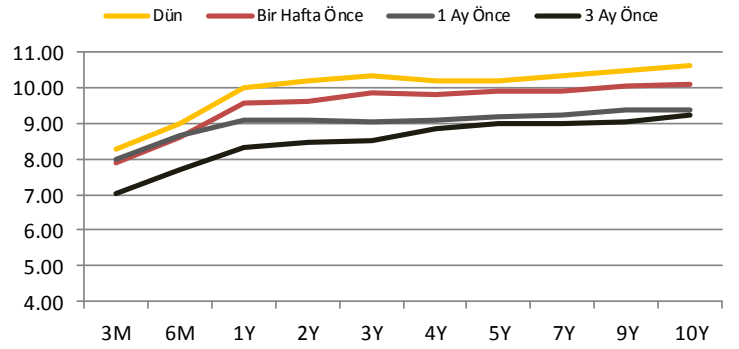


| Kontrat | Önc.Uzl. | Uzlaşma | Değ(%) |
|----------------|----------|---------|--------|
| F_XU0301213S0 | 78.750 | 77.725 | -1.30 |
| F_TRYUSD1213S0 | 2.1325 | 2.1605 | 1.31 |
| F_TRYEUR1213S0 | 2.9190 | 2.9880 | 2.36 |
| F_XAUTRY1213S0 | 82.365 | 84.000 | 1.99 |

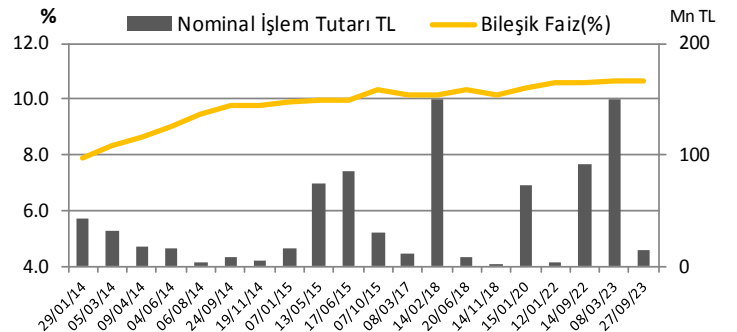
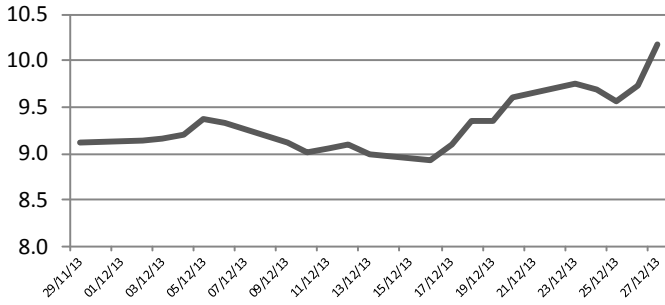
Sabit Getirili Piyasalar

Yıl sonu nedeniyle likiditenin oldukça düşük olduğu piyasada devam eden siyasi endişelerle kur ve sepet Cuma günü tarihi rekorlarını yenilerken, yüzde 10'u aşan gösterge tahvil de en son iki yıl önce gördüğü seviyelere yükseldi. Dolar/TL 2.176'ya kadar yükselerek tarihi rekorunu yeniledi. İşlem hacimlerinin Noel tatili nedeniyle düşük kaldığı tahvil piyasasında 10 yıllık tahvilin bileşik faizi yüzde 10,60'a kadar yükseldi. Borçlanma Araçları piyasasında gösterge tahvilin bileşik faizi %10,08 seviyesinden gerçekleşirken, valörlü işlem ise %10,27 seviyesinden gerçekleşti.

Getiri Eğrisi



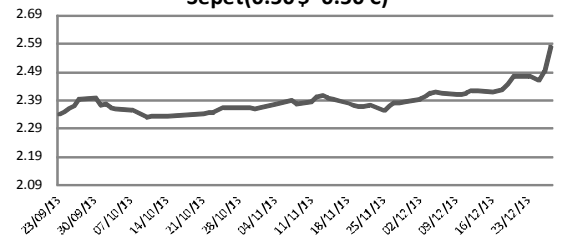
Gösterge Tahvil Getirisi



Döviz Piyasaları

| Döviz | Kapanış | Günlük Δ(%) | Haftalık Δ(%) | Aylık Δ(%) |
|------------------------|---------|-------------|---------------|------------|
| US\$/ TRY | 2.1642 | 3.09 | 3.41 | 7.19 |
| EUR/ TRY | 2.9897 | 4.01 | 4.69 | 8.92 |
| Sepet(0.50 \$- 0.50 €) | 2.5770 | 3.62 | 4.15 | 8.19 |
| Eur/ US\$ | 1.3744 | 0.39 | 0.31 | 1.13 |

Sepet(0.50 \$- 0.50 €)



Şirket Haberleri

| AKGUV | | Akdeniz Güvenlik |
|------------------------------|-----------|--|
| Kapanış, TL | 9.98 | - T.C Sancaktepe Belediye Başkanlığı Destek Hizmetleri Müdürlüğü'nce açılan özel güvenlik hizmet alımı işine ait ihalenin 7.652.975 TL + KDV tutarlı sözleşmesi imzalanmıştır. |
| Piyasa Değeri, Mn TL | 224.55 | - Şirket İstanbul Adalet Sarayı hizmet binasının 36 aylık özel güvenlik hizmet alım işine ait ihalenin "39.629.184 TL" tutarlı sözleşmesini imzalamıştır. |
| Halka Açıklık(%) | 12.00 | |
| Ort. Aylık İşlem Hacmi,Mn TL | 1.98 | |
| Değerleme | Cari | 2013T |
| F/K | 19.74 | |
| PD/DD | 4.35 | |
| ALARK | | Alarko Holding |
| Kapanış, TL | 4.40 | Alarko Gayrimenkul Yatırım Ortaklığı, Alkent'te bulunan 10 adet dükkanı 5,5 milyon TL bedelle satın aldı. |
| Piyasa Değeri, Mn TL | 983.25 | |
| Halka Açıklık(%) | 26.00 | |
| Ort. Aylık İşlem Hacmi,Mn TL | 4.62 | |
| Değerleme | Cari | 2013T |
| F/K | 6.24 | 5.49 |
| PD/DD | 0.85 | 0.83 |
| ATAC | | Ataç İnşaat |
| Kapanış, TL | 0.39 | - Şirket kreditorlerinden Şekerbank A.Ş. tarafından Şirkete karşı takibe geçilmiş olup, halihazırda ihtiyaten işlemlere başlanmıştır. Görüşmeler başlamış olup, takiplerin durdurulması ile ilgili protokol yapılarak yeniden yapılandırma konusunda prensipte mutabakata varılmış, yazılı protokol müzakerelerine başlanmıştır. |
| Piyasa Değeri, Mn TL | 62.04 | - Şirket bağlı ortaklıklarından Antalya Koleji Eğitim Tesisleri A.Ş.'ne ait Antalya Koleji kampüsünün 150 ay süreyle kiralanması hususunda Doğa Koleji A.Ş. ile her konuda mutabakat sağlanmıştır. |
| Halka Açıklık(%) | 39.00 | |
| Ort. Aylık İşlem Hacmi,Mn TL | 0.93 | |
| Değerleme | Cari | 2013T |
| F/K | - | |
| PD/DD | 2.24 | |
| BJKAS | | Beşiktaş Futbol Yat. |
| Kapanış, TL | 1.69 | Şirket ile Adidas Spor Malzemeleri Satış ve Pazarlama A.Ş. arasında mevcut işbirliği şartlarının geliştirilmesi ve anlaşma süresinin yenilenmesine ilişkin görüşmelere başlanmıştır. |
| Piyasa Değeri, Mn TL | 405.60 | |
| Halka Açıklık(%) | 42.00 | |
| Ort. Aylık İşlem Hacmi,Mn TL | 11.61 | |
| Değerleme | Cari | 2013T |
| F/K | - | |
| PD/DD | - | |
| BIMAS | | Bim Mağazalar |
| Kapanış, TL | 40.50 | Şirket hisselerinin Şirket faaliyetlerinin gerçek performansını yansıtmadığı düşüncesinden hareketle, 1)Gerek görüldüğü takdirde mevcut piyasa şartları değerlendirilerek Şirket hisselerinin Borsa'da geri alım yapılabilmesine, 2)Geri alım için ayrılacak fonun, Şirket iç kaynaklarından karşılanmak üzere en fazla 200.000.000 TL olarak belirlenmesine, 3)Geri alım için üst hisse birim fiyat limitinin 40 TL olarak belirlenmesine, 4)İşlemler için İcra Kurulu Üyesi ve CFO Haluk Dortluoğlu'nun 6 ay süreyle yetkilendirilmesine, 5)Payların geri alımları ile ilgili olarak yapılan işlemlerin yapılacak ilk Genel Kurul'un bilgisine sunulmasına oybirliği ile karar vermiştir. |
| Piyasa Değeri, Mn TL | 12,295.80 | |
| Halka Açıklık(%) | 60.00 | |
| Ort. Aylık İşlem Hacmi,Mn TL | 27.89 | |
| Değerleme | Cari | 2013T |
| F/K | 31.37 | 29.84 |
| PD/DD | 13.84 | 10.18 |
| DESA | | Desa Deri |
| Kapanış, TL | 0.70 | Desa Deri San. ve Tic. A.Ş. tarafından 2012 yılında Türkiye Diyanet Vakfı' na satılarak teslim edilen, valizlerle ilgili olarak teslim tarihinden 7 ay sonra bazı kriterlerin şartnameye uymadığı iddiası ile 2.380.500,00 TL cezaî şart talep edilmiştir. Bu talebinin haklı olmadığı, diğer itiraz nedenleri ile birlikte vakfa bildirilerek konunun sulhen çözülmesi amacıyla Kamu Denetçiliği Kurumu' na başvurulmuş, Vakfın cezaî şart talebinin yerinde olmadığı belirtilmiştir. Ancak, Türkiye Diyanet Vakfı tarafından Kamu Denetçiliği Kurumunun kararına uyulmayacağı bildirilmesi karşısında Desa Deri San. ve Tic. A.Ş. den cezaî şart ve tazminat talep edilemeyeceği ve bu nedenle şirketin Vakfa herhangi bir borcunun bulunmadığının tespitine ilişkin 2.380.500,00 TL tutarlı menfi tespit davası açılmıştır. |
| Piyasa Değeri, Mn TL | 34.46 | |
| Halka Açıklık(%) | 22.00 | |
| Ort. Aylık İşlem Hacmi,Mn TL | 0.25 | |
| Değerleme | Cari | 2013T |
| F/K | 7.02 | |
| PD/DD | 0.51 | |
| FENER | | Fenerbahçe Sportif |
| Kapanış, TL | 27.10 | Şirketle ilgili resmi ürün tedarikçiliği konusunda haberler yer almaktadır. 2014-2015 sezonundan başlamak üzere resmi ürün tedarikçiliği konusunda bazı görüşmeleri olmakla beraber henüz sağlanmış herhangi bir anlaşma yoktur. |
| Piyasa Değeri, Mn TL | 677.50 | |
| Halka Açıklık(%) | 19.00 | |
| Ort. Aylık İşlem Hacmi,Mn TL | 4.07 | |
| Değerleme | Cari | 2013T |
| F/K | - | |
| PD/DD | 8.77 | |

Şirket Haberleri

HURGZ Hürriyet Gzt.

| | |
|------------------------------|--------|
| Kapanış, TL | 0.57 |
| Piyasa Değeri, Mn TL | 314.64 |
| Halka Açıklık(%) | 21.00 |
| Ort. Aylık İşlem Hacmi,Mn TL | 1.59 |

| Değerleme | Cari | 2013T |
|-----------|------|-------|
| F/K | - | 20.43 |
| PD/DD | 0.46 | 0.45 |

Yönetim Kurulu, 27.12.2013 tarihinde almış olduğu karar ile; sermayesine %100 oranında iştirak ettiğimiz bağlı ortaklığı Yenibiriş İnsan Kaynakları Hizmetleri Danışmanlık ve Yayıncılık A.Ş.'nin sermayesinin tamamının nakden karşılanması suretiyle 6.000.000,-TL'den 8.500.000,-TL'ye artırılmasında, artırılan sermayeye payı oranında iştirak edilmesine ve nakden artırılan 2.500.000,-TL'nin Şirket tarafından karşılanmasına, gerekli işlemlerin ifası ve ilgili mercilere bildirimde bulunulması hususunda Şirket yönetiminin yetkili ve görevli kılınmasına karar vermiştir.

KATMR Katmerciler Ekipman

| | |
|------------------------------|-------|
| Kapanış, TL | 2.35 |
| Piyasa Değeri, Mn TL | 58.75 |
| Halka Açıklık(%) | 24.00 |
| Ort. Aylık İşlem Hacmi,Mn TL | 0.42 |

| Değerleme | Cari | 2013T |
|-----------|------|-------|
| F/K | - | |
| PD/DD | 1.91 | |

Şirket BIST II. ulusal pazarda işlem gören hisselerinin faaliyetlerinin gerçek performansını yansıtmaması ve fiyat dalgalanmalarını azaltmak üzere ilgili yasal düzenlemelere bağlı kalınarak ve yapılacak ilk genel kurulun onayına sunulmak üzere söz konusu hisselerin 500.000 adedinin 1 TL - Halka arz fiyatı aralığında geri alınmasına ve hisse geri alımı ile ilgili olarak İcra Kurulu Başkan yardımcısı Furkan Katmerci'nin 18 ay süre ile yetkilendirilmesine oy birliği ile karar vermiştir.

LOGO Logo Yazılım

| | |
|------------------------------|--------|
| Kapanış, TL | 4.40 |
| Piyasa Değeri, Mn TL | 110.00 |
| Halka Açıklık(%) | 26.00 |
| Ort. Aylık İşlem Hacmi,Mn TL | 0.43 |

| Değerleme | Cari | 2013T |
|-----------|------|-------|
| F/K | 8.00 | |
| PD/DD | 2.46 | |

- İştirakleri arasında bulunan Logobi Yazılım Sanayi ve Ticaret A.Ş.'nin Teknoloji Yatırım A.Ş.'den, bu iştirakinde sahibi olduğu 33.333 adet hissesinin tamamı 810.000-TL bedel ile 27.12.2013 tarihi itibarı ile devir, ciro ve Hisse Devir Sözleşmesi imzalanması suretiyle Şirket tarafından satın alınmıştır. Bu işlem sonucunda Logobi Yazılım Sanayi ve Ticaret A.Ş., Logo Yazılım Sanayi ve Ticaret A.Ş.'nin %100 iştiraki olmuştur.
- Hisse Geri Alım Programı kapsamında alınan Şirket sermayesinin % 0.24'üne tekabül eden 60.000 TL nominal değerli payların 1 TL nominal değerli pay için 5.-TL fiyatla alıcı Teknoloji Yatırım A.Ş.'e satış işlemi ortaklık tarafından 26.12.2013 tarihinde gerçekleştirilmiştir.

PTOFS OMV Petrol Ofisi

| | |
|------------------------------|----------|
| Kapanış, TL | 3.97 |
| Piyasa Değeri, Mn TL | 2,292.68 |
| Halka Açıklık(%) | 4.00 |
| Ort. Aylık İşlem Hacmi,Mn TL | 0.62 |

| Değerleme | Cari | 2013T |
|-----------|-------|-------|
| F/K | 37.95 | |
| PD/DD | 1.13 | |

Rekabet Kurulu, OMV Petrol Ofisi'ne 352.6 bin TL idari para cezası verdi. Rekabet Kurulu, OMV Petrol Ofisi A.Ş. ile Lubratek Endüstriyel Yağlar ve Kimyasal Mad. Paz. ve Tic. Ltd. Şti. arasında akdedilen ısıl işlem yağı üretimi ve satışı konulu protokolün grup muafiyetinden yararlandığına karar verdi. Kurul ayrıca, bahse konu işleme yönelik bildirim formunda yanlış ve yanıltıcı bilgi sunulduğu anlaşıldığından, OMV Petrol Ofisi A.Ş.'ye 352.664,04 TL idari para cezası verdi.

SANEL Sanel Elektrik

| | |
|------------------------------|-------|
| Kapanış, TL | 3.50 |
| Piyasa Değeri, Mn TL | 40.25 |
| Halka Açıklık(%) | 29.00 |
| Ort. Aylık İşlem Hacmi,Mn TL | 2.28 |

| Değerleme | Cari | 2013T |
|-----------|-------|-------|
| F/K | 12.14 | |
| PD/DD | 3.65 | |

Şirket halka arz izahnamesinde belirttiği üzere hissede oluşacak herhangi bir ani fiyat düşümlerine engel olmak amacıyla hisse geri alım programı başlatılacaktır. Bu geri alım programı en fazla sermaye payımızın %10'u kadar olacak ve fiyat aralığı 0(sıfır) ile açılış fiyatı olan 3.98 TL fiyat aralığında oluşacaktır. Yönetim kurulumuza bu şartlar içerisinde hisse geri alım programı için oy çokluğu ile genel kurul tarafından yetki verilmiştir.

SNGYO Sinpaş GMYO

| | |
|------------------------------|--------|
| Kapanış, TL | 0.79 |
| Piyasa Değeri, Mn TL | 474.00 |
| Halka Açıklık(%) | 37.00 |
| Ort. Aylık İşlem Hacmi,Mn TL | 4.17 |

| Değerleme | Cari | 2013T |
|-----------|-------|-------|
| F/K | 15.45 | 4.87 |
| PD/DD | 0.45 | 0.40 |

Itower projesi ile ilgili olarak Şirket (Arsa Sahibi) ile Fer Gayrimenkul Geliştirme ve İnşaat A.Ş. (Yüklenici) arasında akdedilen İstanbul, Şişli, Bomonti, 167 Pafta, 1157 Ada, 3 Parsel, arsa satış vaadi ve arsa payı karşılığında inşaat ve hasılat paylaşımı sözleşmesine ek bağımsız birim paylaşım protokolü imzalanmıştır. Ana sözleşmeye göre stokta bulunan bağımsız birimlerin liste fiyatları üzerinden mevcut hali ile yaklaşık %61 arsa sahibine %39 yükleniciye ait olacak şekilde paylaşılmasında taraflar mutabık kalmışlardır. Buna göre yapılan stok paylaşımı sonucunda arsa sahibi 4.508 m2 kapalı alanlı toplam 32 adet bağımsız birimin, yüklenici ise 3.099 m2 kapalı alanlı toplam 17 adet bağımsız birimin mülkiyetini alacak şekilde paylaşmışlardır.

THYAO Türk Hava Yolları

| | |
|------------------------------|----------|
| Kapanış, TL | 5.80 |
| Piyasa Değeri, Mn TL | 8,004.00 |
| Halka Açıklık(%) | 50.00 |
| Ort. Aylık İşlem Hacmi,Mn TL | 141.91 |

| Değerleme | Cari | 2013T |
|-----------|------|-------|
| F/K | 7.39 | 7.25 |
| PD/DD | 1.18 | 1.23 |

- Ortaklık Yönetim Kurulu'nca Airbus firmasından satın alınan 7 adet A321-200 NEO uçak opsiyonunun, 2018 yılında teslim alınmak üzere kesin siparişe çevrilmesine karar verilmiştir.
- Ortaklık Yönetim Kurulu'nca, uçak müsaitliğine ve izinlere bağlı olarak Bulgaristan'ın Varna ve Benin'in Cotonou şehirlerine tarifeli yolcu seferleri başlatılmasına karar verilmiştir.

Şirket Haberleri

| TOASO | | Tofaş Oto. Fab. | |
|------------------------------|----------|--|-------|
| Kapanış, TL | 11.90 | Merkezi Bursa'da olan Tofaş'ın Genel Müdürü Kamil Başaran, altyapıya yaptıkları yatırımları hatırlatarak Tofaş Ar-Ge'sinin 2 yıl içinde özerk bir yapıya sahip olacağını ifade etti. Böylece Tofaş fabrikası model, tasarım ve patent konusunda kendi ürünlerini üretecek. Kaynak: Zaman | |
| Piyasa Değeri, Mn TL | 5,950.00 | | |
| Halka Açıklık(%) | 24.00 | | |
| Ort. Aylık İşlem Hacmi,Mn TL | 11.51 | | |
| Değerleme | | Cari | 2013T |
| F/K | 13.19 | 13.25 | |
| PD/DD | 3.28 | 2.37 | |

| TTKOM | | Türk Telekom | |
|------------------------------|-----------|---|-------|
| Kapanış, TL | 5.70 | Rekabet Kurulu, Türk Telekom ve TTNET fiyatlandırma politikaları aracılığıyla perakende ve toptan sabit genişbant internet erişim hizmetleri soruşturmasında hakim durumun kötüye kullanılmadığına karar verdi. TTNet Genel Müdürü Abdullah Kaya, yeni fikirleri hayata geçirdikleri Teknoloji Vadisi'ni ABD'ye taşıyacaklarını söyledi. Kaynak: Sabah | |
| Piyasa Değeri, Mn TL | 19,950.00 | | |
| Halka Açıklık(%) | 13.00 | | |
| Ort. Aylık İşlem Hacmi,Mn TL | 18.14 | | |
| Değerleme | | Cari | 2013T |
| F/K | 12.15 | 10.74 | |
| PD/DD | 3.93 | 2.40 | |

| VESTL | | Vestel | |
|------------------------------|--------|--|-------|
| Kapanış, TL | 1.39 | Cari açık üzerindeki olumsuz etkiyi azaltmak için yerli akıllı telefon ve tablet üretimi için harekete geçen Türkiye'deki elektronik üreticilerinden Vestel, giyilebilir teknoloji ürünleri için de harekete geçti. Manisa'daki Vestel fabrikasında üzerinde çalışılmaya başlanan giyilebilir teknoloji prototipleri arasında Apple'ın uzun zamandan beri üzerinde çalıştığı iddia edilen akıllı saat modelleri de bulunuyor. Kaynak: Hürriyet | |
| Piyasa Değeri, Mn TL | 466.28 | | |
| Halka Açıklık(%) | 22.00 | | |
| Ort. Aylık İşlem Hacmi,Mn TL | 3.44 | | |
| Değerleme | | Cari | 2013T |
| F/K | - | | |
| PD/DD | 0.40 | | |

Ekonomi ve Sektör Haberleri

- Türkiye otomotiv sektöründe 2'nci el piyasasının yılsonunda 3,4 milyon adetlik bir seviyeye ulaşacağı açıklandı. İkinci el piyasasında kurumsallığı başlatan firma olan DOD'un Perakende Müdürü Erol Gündoğan, 2012 yılında 2'nci elde toplam otomobil pazarının 3,2 milyon adet olarak gerçekleştiğini belirterek "2013'ün 9 aylık verilerini incelediğimizde satış adetlerinin 2012'ye kıyasla %7'lik bir artışla 2,5 milyon seviyelerine ulaştığı görülmektedir. Buradan yola çıktığımızda son çeyrekte satışların artma trendi dikkate alınarak 2013 yıl sonunda 3,4 milyon seviyelerine ulaşılacağını düşünmekteyiz." dedi.
- Aktifbank, ABD Hazinesi'nin bankayı kara listeye aldığı şeklinde basında yer alan haberlerin gerçeği yansıtmadığını bildirdi.
- Analistler kurdaki tarihi zirvelerin, sanayi şirketlerinin dördüncü çeyrek kârlarını aşağı çekeceği ve yıllık kâr daralmasının yüzde 15-16 olabileceği belirtiyor. Kaynak: cnbce.com
- Enerji Bakanı Taner Yıldız, "Irak'ın tamamının normalleşmesiyle alakalı ve elde edilen her petrol ve doğalgaz gelirinün Irak'a ait olduğu bir ortam yakalanıyor. Türkiye burada olumlu katkıları koymaya devam edecek ve merkezi Irak hükümetinin hassasiyetlerine, bu anlaşmaları çerçevede katkı koymaya devam edecek" dedi. Yıldız, Türkiye'nin test çalışmalarını bitirdiğini ve Irak hükümetinin tayin edeceği bir elemanla miktarların belirleneceğini de söyledi. Kaynak: Habertürk
- Otomobil firmaları yetkilileri kur farkı sonucunda 2014 yılı model otomobil fiyatlarının en az yüzde 10 zamlanacağını söyledi. Kaynak: Hürriyet
- Beyaz eşya sektöründe Kasım ayında, bir önceki yılın aynı ayına göre, üretim yüzde 3,1 artış gösterdi. Kalkınma Bakanlığı tarafından haftalık olarak yayınlanan "Türkiye Ekonomisinde Haftalık Gelişmeler" raporunda Türkiye Beyaz Eşya Sanayicileri Derneği kaynaklı yayınlanan verilere göre, yerli firmaların yurtiçindeki beyaz eşya satışları ise bu dönemde yüzde 2,8 oranında artış kaydetti.
- Altın, bakır gibi yüksek gelir elde edilen madenler başta olmak üzere alınan yüzde 2'lik devlet payı arttırılacak. Madencilerin geliri azalırken devletin kasasına giren para artacak. Kaynak: Sabah
- Kürt Bölgesel Yönetimi, Kerkük-Yumurtalık'a bağlanan boru hattını özelleştirecek. Türk şirketlerinin de ilgilenmesi beklenen özelleştirmeden 2 milyar dolar bekleniyor. Kaynak: Vatan
- Gümrük ve Ticaret Bakanı Hayati Yazıcı, yurtdışı çıkış harcının tamamen kaldırılması için Maliye'nin kapısını çaldı. Maliye Bakanlığı ise bu çağrıya olumlu yanıt vermedi. Kaynak: Sabah
- SPK'nın 'Gezi Parkı' sürecindeki işlemlere ilişkin aracı kuruluşlara yönelik incelemesi aradan 6 aya yakın bir süre geçmesine rağmen herhangi bir yasadışı işleme rastlanmadığını ortaya çıkardı. Kaynak: Hürriyet
- Kuzey Irak Bölgesel Kürt Yönetimi'ne yakın iş çevrelerine göre, Kuzey Irak'tan Türkiye'ye gelecek doğalgazın fiyatı kontrat dönemi boyunca sabit olacak. Bu yeni anlaşmalarla gazın ortalama 1000 metreküp fiyatının 400 dolarlardan 250 dolara inmesi bekleniyor. Kaynak: Hürriyet
- Maliye Bakanı Mehmet Şimşek, kurdan enflasyona geçişkenliğin düşük kalacağını söyledi.
- Emniyet Genel Müdürlüğü'nden alınan geçici verilere göre, 2013 yılı Kasım ayında Ülkemizi ziyaret eden yabancı sayısı geçen yılın aynı ayına göre % 4,77 artış gösterdi.
- Irak Kürt Bölgesel Yönetimi'nin (IKBY) petrol gelirlerinin Halk Bankası yerine Amerika'daki bir bankaya yatırılması noktasında uzlaşmaya varıldığı iddia edildi. Kaynak: Hürriyet
- Havuzlu Çıkarma Gemisi (LPD) ihalesini Sedef Tersanesi kazandı. Savunma Sanayi İcra Komitesi'nin dün aldığı karar kapsamında Sedef Gemi İnşaatı A.Ş. ile sözleşme görüşmelerine başlanması, anlaşma sağlanamaması durumunda sözleşme görüşmelerine ikinci sıradaki DESAN Deniz İnşaat Sanayi A.Ş. ile devam edilmesi kararı alındı. 3 milyar dolarlık ihalede Koç grubuna ait RMK Marine ise saf dışı kaldı. İhalede kararın 26 Eylül'deki toplantıda açıklanması bekleniyordu. Ancak Savunma Sanayi Müsteşarlığı, Başbakan Tayyip Erdoğan'dan da onay alarak ihale sonucunu açıkladı. Kaynak: Hürriyet
- İşadamı Ali Ağaoğlu'nun Bakırköy 46 Projesi, İstanbul 8. İdare Mahkemesi'nin kararıyla durduruldu. Mahkeme, İmar Planı Tadilatının yapı yoğunluğunu artırıcı ve donatı alanlarının azaltıcı fonksiyon ve yapılaşma hakkı getirdiğine hükmetti. Plan izah raporu ile, onaylanan plandaki verilerin tutarsız olduğu sonucuna vardı. Kaynak: Hürriyet

Burada yer alan yatırım bilgi, yorum ve tavsiyeleri yatırım danışmanlığı kapsamında değildir. Yatırım danışmanlığı hizmeti; aracı kurumlar, portföy yönetim şirketleri, mevduat kabul etmeyen bankalar ile müşteri arasında imzalanacak yatırım danışmanlığı sözleşmesi çerçevesinde sunulmaktadır. Burada yer alan yorum ve tavsiyeler, yorum ve tavsiyede bulunanların kişisel görüşlerine dayanmaktadır. Bu görüşler mali durumunuz ile risk ve getiri tercihlerinize uygun olmayabilir. Bu nedenle, sadece burada yer alan bilgilere dayanarak yatırım kararı verilmesi beklentilerinize uygun sonuçlar doğurmayabilir. Gerek bu yayındaki, gerekse bu yayında kullanılan kaynaklardaki hata ve eksikliklerden ve bu yayındaki bilgilerin kullanılması sonucunda yatırımcıların ve/veya ilgili kişilerin uğrayabilecekleri doğrudan ve/veya dolaylı zararlardan, kâr yoksunluğundan manevi zararlardan ve her ne şekilde olursa olsun üçüncü kişilerin uğrayabileceği her türlü zararlardan dolayı Vakıf Yatırım Menkul Değerler A.Ş. sorumlu tutulamaz.