

11 Ağustos 2017 Cuma

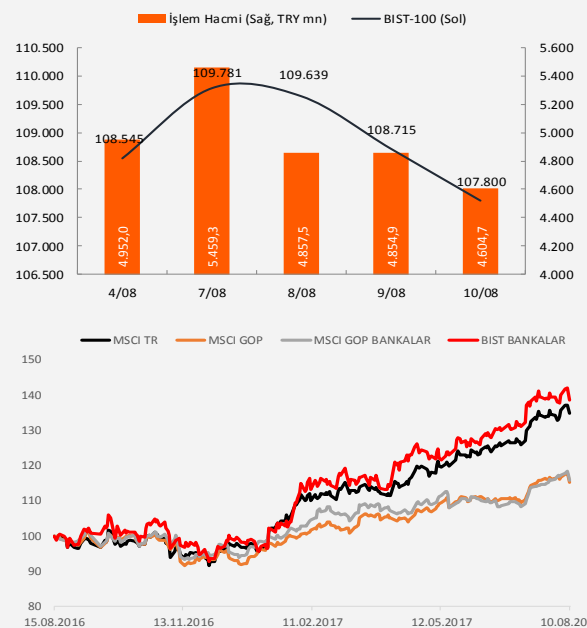
## Piyasa Verileri

Endeksler		10 Ağustos	%Değ.	Ybb
BIST100	▼	107.800,4	-0,8%	38,0%
BIST030	▼	132.333,7	-0,9%	38,6%
VIOP030 Endeks	▼	133,250	-1,1%	38,5%
S&P 500	▼	2.438,2	-1,4%	8,9%
DJI	▼	21.844,0	-0,9%	10,5%
DAX	▼	12.014,3	-1,1%	4,6%
RTS	▼	1.029,3	-0,6%	-10,7%
Parite		10 Ağustos	%Değ.	Ybb
USD/TRY	▲	3,5467	0,4%	0,7%
EUR/TRY	▲	4,1772	0,5%	12,7%
(\$+€)/TRY	▲	3,8614	0,4%	6,7%
EUR/USD	▲	1,1775	0,2%	12,0%
Emtia		10 Ağustos	%Değ.	Ybb
Brent Petrol (bbl)	▼	51,6	-0,6%	-12,2%
Bakır (\$/ton)	▼	6.423,0	-0,5%	16,0%
Altın (\$/ons)	▲	1.286,2	0,1%	11,6%
Gümüş (\$/ons)	▼	17,1	0,0%	7,3%

## Performans ve işlem hacmi verileri

Yükselenler (%)	Düşenler (%)	Hacim (TL)
BFREN 20%	COSMO -12%	KOZAA 391
KPHOL 17%	KNFRT -10%	GARAN 313
MIPAZ 13%	ALKA -10%	THYAO 308
KERVN 13%	EKIZ -10%	KLGYO 291
YYAPI 11%	EGGUB -10%	ASELS 220

## BIST 100 ve Gösterge Endeksler



## Piyasalara Bakış

Güne alımlarla 108.900 üzerinden başlayan BİST, yurt dışı piyasalarda gözlenen satıcı seyrilere karşın, açılış ardından 109.400 seviyeleri üzerini test etti. Bu seviyeleri aşamayan ve satışlarla karşılaşarak hızla geri çekilen BİST, kapanışını da gün içinde gördüğü en düşük seviye olan 107.800 seviyesinden gerçekleştirdi.

ABD ve Kuzey Kore arasındaki tansiyonun devam etmesi nedeniyle dün ABD borsaları sert düşüşler göstererek Mayıs ortasından bu yana en kötü günlük performansı kaydetti. Avrupa'da da jeopolitik risklerin artması sonucu borsalar sanayi sektörü öncülüğünde değer kaybetmeye devam etti.

Bugün veri takviminde yurt içinde Haziran ayı cari denge (beklenti: 3,9 mlr \$) verisi izlenecek. Yurt dışı veri akışında ise Almanya'dan (saat 09:00), Fransa'dan (saat 9:45) ve ABD'den (saat 15:30) gelecek TÜFE rakamları izlenecektir. Ayrıca, Fed üyeleri Kaplan ve Kashkari'nin yapacağı açıklamalar da takip edilecektir. Artan jeopolitik riskler nedeniyle sabah Asya piyasalarında da satış baskısı ön plandadır. Japonya piyasalarının kapalı olduğu bugün Çin piyasalarında %1,5 satıcı seyr görülmeğe. Avrupa piyasalarının ve ABD piyasalarının da güne satış ağırlıklı başlaması bekleniyor. Yurt dışındaki satış eğiliminin devamına bağlı olarak BİST'in de güne satışlarla başlaması beklenmelidir.

## Makroekonomi &amp; Politika Haberleri

- Önemli bir Makroekonomi & Politika haberi bulunmamaktadır

## Sektör ve Şirket Haberleri

- Kamu bankalarının donuk alacaklarını varlık yönetim şirketlerine satabilmesine ilişkin yönetmelik yayınlandı (=)
- Yabancı yatırımcılar 04 Ağustos 2017 haftasında 36 mn \$ hisse, 44 mn \$ DİBS satımı gerçekleştirdi (=)
- Hazine'den Otaş'a ikinci mektup gitti, 60 gün süre verildi (TTKOM =)
- Kardemir (KRDMA, KRMDB, KRMD) kapasite artırımı için yeni bir sürekli döküm makinesi kuracak (=)
- **Petkim (PETKM) 2Ç17 Finansal Sonuçları:** Beklentilere yakın sonuçlar (=)
- **Migros (MGROS) 2Ç17 Finansal Sonuçları:** Beklentilerin üzerinde net zarar (-)
- Türk Hava Yolları (THYAO) 2Ç17 Finansal Sonuçları: Beklentinin üzerinde sonuçlar (+)
- **Kısa Kısa Şirket Haberleri:** ALKA, KRDMA, KRMDB, KRMD

## Takvim

Ülke	TSİ	Dönem	Veri	Beklenti	Önceki
Almanya	09:00	Tem.	TÜFE- Aylık %		0,40%
Almanya	09:00	Tem.	TÜFE- Yıllık %		1,70%
Fransa	09:45	Tem.	TÜFE- Aylık %	-0,30%	-0,30%
Fransa	09:45	Tem.	TÜFE- Yıllık %	0,70%	0,70%
Türkiye	10:00	Haz.	Cari Denge		-5,24 mlr \$
ABD	15:30	Tem.	TÜFE- Aylık %	0,20%	0,00%
ABD	15:30	Tem.	TÜFE- Yıllık %	1,80%	1,60%
ABD	16:40		Fed Kaplan konuşması		
ABD	18:30		Fed Kashkari konuşması		

Önemli bir Makroekonomi & Politika haberi bulunmamaktadır

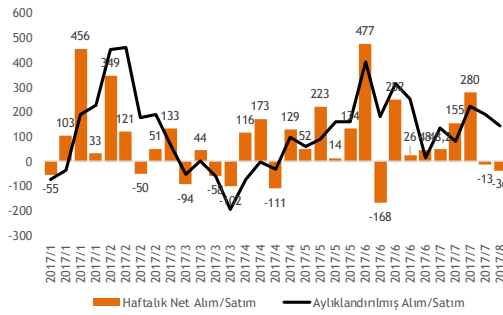
### Kamu bankalarının donuk alacaklarını varlık yönetim şirketlerine satabilmesine ilişkin yönetmelik yayınlandı (=)

- Resmi Gazete'de yayınlanan yönetmeliğe göre, varlık yönetim şirketine satışa konu edilecek donuk alacakların nitelikleri ile bunların satışına ilişkin yazılı politikalar, kamu bankaları ile bunların bağlı ortaklığı niteliğini haiz finansal kuruluşların yönetim kurullarınca, verimlilik ilkeleri, piyasa şartları, ödeme potansiyeli, teminat durumu, kredi borçlusunun varlık durumu, yasal takiplerden alınabilecek sonuçların neler olduğu gibi hususlar göz önüne alınarak, gerekli fayda ve maliyet analizlerine ilişkin ilkeler çerçevesinde belirlenecek.
- Yönetmeliğe göre, donuk alacakların satışına ilişkin süreçlerin bankacılık kanununun iç sistemlere ilişkin hükümlerine ve ilgili alt düzenlemelere uygun olarak oluşturulması zorunlu olacak. Kaynak: Business HT

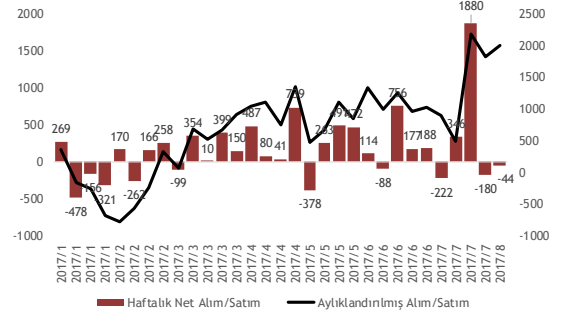
### Yabancı yatırımcılar 04 Ağustos 2017 haftasında 36 mn \$ hisse, 44 mn \$ DİBS satımı gerçekleştirdi (=)

- TCMB tarafından açıklanan haftalık menkul kıymet istatistiklerine göre, yurt dışında yerleşik kişilerin mülkiyetindeki hisse senedi portföyü, 04 Ağustos ile sona eren haftada piyasa fiyatı ve kur hareketlerinden arındırılmış olarak hesaplandığında 36 mn \$ net satım olarak gerçekleşirken, aynı dönemde Devlet İç Borçlanma Senedi (DİBS) portföyü ise, net 44 mn \$ düşüş gösterdi.
- Yurt dışında yerleşik kişilerin bir önceki hafta 52,6 mlr \$ olan hisse senedi stoku 04 Ağustos ile sona eren haftada 52,5 mlr \$'a gerilerken, DİBS stoku ise 33,1 mlr \$ olarak gerçekleşti. Aynı dönemde repo miktarı 2,6 mlr \$ oldu.

Hisse Senedi Net Hareketler, Haftalık, mn \$



DİBS Net Hareketler, Haftalık, mn \$



### Hazine'den Otaş'a ikinci mektup gitti, 60 gün süre verildi (TTKOM =)

- Bloomberg haberine göre, Hazine Müsteşarlığı, Ağustos'un ilk haftasında Türk Telekom (TTKOM)'un büyük ortağı Otaş'a ikinci kez mektup göndererek temerrüt sorununun çözülmesini istedi.
- Habere göre, mektupta Türk Telekom (TTKOM) ana sözleşmesinin 6. maddesine atıf yapıldı. Madde, ortaklardan birinin temerrüde düşmesi durumunda diğer ortak Hazine'nin yönetimi değiştirebilmesine yetki veriyor.
- Haberde, bu sürede kredi sorununun çözülmemesi durumunda, Ekim'in ilk haftasında Türk Telekom (TTKOM) yönetiminin Hazine tarafından değiştirilebileceği belirtildi.
- Hazine, Türk Telekom (TTKOM) ve Otaş konuya ilişkin yorum yapmadı. Kaynak: Business HT

### Kardemir (KRDMA, KRMD, KRMD) kapasite artırımı için yeni bir sürekli döküm makinesi kuracak (=)

- Kardemir, mevcut 2,4 milyon ton/yıl sıvı çelik kapasitesini 3,5 milyon ton/yıla yükseltmek için 4 no'lu yeni bir sürekli döküm makinesi kurulmasına karar verdiğini bildirdi. 1,25 mn ton/yıl kapasite ile kurulacak olan yeni sürekli döküm makinesi için ihale hazırlıklarının devam etmekte olduğunu, Kasım 2017 sonuna kadar yüklenici firmanın belirlenmesi hedeflendiğini açıklamıştır. 16 ayda tamamlanması planlanan yatırımla birlikte şirketin döküm kapasitesi 2019 yılında 3,5 milyon ton seviyesine ulaşacaktır.
- Ayrıca mevcut 90'ar tonluk 1 ve 2 no'lu konvertör kapasitelerinin 120 tona çıkartılması için üretim planı kapsamında montajlama işleminin gerçekleştirileceği açıklanmıştır.

**Yorum:** Kardemir'in mevcut sıvı çelik kapasitesi 2,4 mn ton düzeyindedir. Şirketin haddehane kapasitesi ise yaklaşık 2,0 mn ton düzeyinde olup, 2018'de Demiryolu Teker Tesisinin de devreye girmesiyle 2,2 mn tona yükseltilmesi planlanmaktadır. Kardemir hem hammadde temini, hem de ürün

sevkiyatında lojistik giderlerini düşürmek için ciddi liman ihtiyacı içerisinde bulunmaktadır. Hali hazırda Eren Enerji Limanını kullanan şirketin sıvı çelik üretim kapasitesi 3,4 mn ton seviyesine yükselse dahi tam kapasiteye ulaşması için Eren Enerji Limanındaki sınırlı imkanlar nedeniyle Filyos Limanı'nın tamamlanmasının zaruri olduğunu düşünüyoruz. Temeli atılan 25 mn ton kapasiteli Filyos Limanı'nın 15 Temmuz 2019'da açılması hedeflenmekte olup, Kardemir yaklaşık 10 mn tonunun kullanım haklarını, vinç yatırımını kendi yaparak kiralama yoluna gidecek. Limanın yapımının tamamlanmasıyla Şirketin lojistik maliyetlerindeki azalmanın yılda ton başına yaklaşık 10 \$ civarında FAVÖK artışını beraberinde getirmesini, üretim kısıtını ise ortadan kaldırmasını bekliyoruz.

#### Migros (MGROS) 2Ç17 Finansal Sonuçları: Beklentilerin üzerinde net zarar (-)

- Migros, yılın ikinci çeyreğini 117,5 mn TL net zararlarla tamamladı. Şirket 2Ç16'da 36 mn TL net zarar açıklamıştı. Aynı zamanda şirketin net zararı, piyasa beklentisi olan 90 mn TL'nin üzerinde gerçekleşmiştir. 2Ç16'da 47 mn TL seviyesindeki net finansal giderin, bu çeyrekte 135 mn TL seviyesine yükselmesi, Migros'un net zararındaki artışta etkili olmuştur.
- Kipa'nın katkısı ile şirket 2Ç17'de 3,92 mlr TL ciroya ulaşmış ve cirosunu yıllık %47 artırmıştır. Açıklanan ciro, piyasa beklentisi olan 3,76 mlr TL'ye paralel gerçekleşmiştir. Kipa hariç tutulduğunda ise cirodaki büyümenin %24 seviyesinde gerçekleştiğini görüyoruz. FAVÖK tarafına baktığımızda, şirketin 2Ç17'yi 158 mn TL FAVÖK ile tamamladığını görüyoruz. Piyasa beklentisine paralel gerçekleşen FAVÖK, yıllık bazda ise %18 artışa işaret etmektedir. FAVÖK marjı ise 2Ç16'daki %5 seviyesinden 2Ç17'de %4 seviyesine gerilemiştir.
- 2Ç17 finansalları ardından şirket 2017 yıl sonu hedeflerinde, Kipa'nın 10 aylık sonuçları dahil olmak üzere revizyona gitmiştir. Migros, **2017 yılı ciro büyümesini %35 üzeri** (önceki: %30-35), **FAVÖK marjını %5-5,5** (önceki: %5-5,5), **mağaza açılış hedefini 120-180 üzeri yeni mağaza** (önceki: 120-150 yeni mağaza) olarak güncellemiştir.

**Yorum:** 2Ç17 finansalları, net zarar hariç piyasa beklentileri ile uyumlu görünmektedir. Son 1 ayda şirket hisseleri piyasa getirisine paralel bir seyir izlemiştir. Net zarar tarafındaki artış, hisse performansında negatif fiyatlamalara neden olabilir.

UFRS Gelir Tablosu - Özet (mn TL)	Açıklanan			Beklenti/Sapma %			
	2Ç17	1Ç17	Çeyreksel %	2Ç16	Yıllık %	Kons.	Kons.
Net Satışlar	3.923	3.114	26%	2.668	47,1%	3.763	4%
Brüt Kar	1.015	817	24%	709	43,0%	-	m.d.
FAVÖK	158	134	18%	133	18,1%	158	0%
Net Dönem Karı	-118	907	a.d.	-36	223,7%	-90	30%
Brüt Kar Marjı	25,9%	26,2%	-0,4 yp	26,6%	-0,7 yp	m.d.	m.d.
FAVÖK Marjı	4,0%	4,3%	-0,3 yp	5,0%	-1 yp	4,2%	-0,2 yp
Net Kar Marjı	-3,0%	29,1%	-32,1 yp	-1,4%	-1,6 yp	-2,4%	-0,6 yp

Kaynak: Şirket, Research Turkey, VKY Araştırma ve Strateji

Kısaltmalar: yp: yüzde puan, m.d.: mümkün değil, a.d.: anlamlı değil, Ç: Çeyrek, A: Ay, Y:Yarıyıl, VKY: Vakıf Yatırım, Kons:

#### Petkim (PETKM) 2Ç17 Finansal Sonuçları: Beklentilere yakın sonuçlar (=)

- Petkim, 2Ç17 döneminde 326 mn TL'lik piyasa beklentisinin hafif altında, 302,5 mn TL net kar açıkladı. Şirketin net karı, 2Ç16 dönemindeki 226,9 mn TL'ye göre %33 artış gösterirken, çeyreklik bazda ise %17 düşüş göstermiştir. Şirketin cirosu yıllık bazda %56'lık artışla 1,84 mlr TL'ye ulaşırken, yurt içi satış gelirleri %45, ihracat gelirlerinde ise %81 artış gerçekleşmiştir. Ulaşılan bu ciro ise 1,64 mlr TL'lik piyasa beklentisi ve 1,75 mlr TL'lik en yüksek piyasa beklentisini aşmıştır.
- Petkim 2Ç17'yi 418 mn TL FAVÖK ile tamamlarken, FAVÖK'de yıllık bazda %69 yükseliş görülmüştür. 2Ç17'de ulaşılan FAVÖK, piyasa beklentisi olan 413 mn TL'ye paralel gerçekleşmiştir. Marj tarafında 2Ç17'de ulaşılan %22,8 seviyesindeki FAVÖK marjı, 2Ç16'daki %21'e göre 1,8 puan artış göstermiştir.

**Yorum:** 2Ç17 sonuçlarına baktığımızda, Petkim'in FAVÖK tarafında beklentilere paralel, net kar tarafında ise beklentilerin hafif altında bir sonuca ulaştığını görmekteyiz. Şirket hisseleri, son 1 ayda piyasa getirisinin %2 altında bir getiri performansı sergilemiştir. Dolayısıyla da 2Ç17 sonuçlarının kısmen fiyatlandığını ve hisse performansına nötr yansımaları bekliyoruz.

11 Ağustos 2017 Cuma

UFRS Gelir Tablosu - Özet (mn TL)	Açıklanan					Beklenti Sapma %	
	2Ç17	1Ç17	Çeyreksel %	2Ç16	Yıllık %	Kons.	Kons.
Net Satışlar	1.836	1.790	3%	1.177	56,1%	1.640	12%
Brüt Kar	448	491	-9%	267	68,1%	-	m.d.
FAVÖK	418	459	-9%	247	69,4%	413	1%
Net Dönem Karı	303	360	-16%	227	33,3%	326	-7%
Brüt Kar Marjı	24,4%	27,4%	-3 yp	22,7%	1,8 yp	m.d.	m.d.
FAVÖK Marjı	22,8%	25,6%	-2,8 yp	21,0%	1,8 yp	25,2%	-2,4 yp
Net Kar Marjı	16,5%	20,1%	-3,6 yp	19,3%	-2,8 yp	19,9%	-3,4 yp

Kaynak: Şirket, Research Turkey, VKY Araştırma ve Strateji

Kısaltmalar: yp: yüzde puan, m.d.: mümkün değil, a.d.: anlamlı değil, Ç: Çeyrek, A: Ay, Y:Yarıyıl, VKY: Vakıf Yatırım, Kons:

**Türk Hava Yolları (THYAO) 2Ç17 Finansal Sonuçları: Beklentinin üzerinde sonuçlar (+)**

- Türk Hava Yolları 2Ç17’de piyasa beklentisi olan 460 mn TL ‘nin %58 altında 194 mn TL net zarar açıkladı. Şirket bir önceki çeyrekte 1,4 mlr TL net zarar açıklamıştı. Özellikle ikinci çeyrekte operasyonel karlılığın artması net karı olumlu etkiledi.
- Şirketin net satış gelirleri 2Ç17’de bir önceki yılın aynı dönemine göre %32 artarak 9,36 mlr TL ile piyasa beklentisine paralel gerçekleşti. Şirketin FAVÖK’ü ise 2Ç17’da 1,4 mlr TL ile piyasa beklentisinin %24 üzerinde gerçekleşti.
- Ayrıca Şirket Temmuz ayı trafik sonuçlarını da açıkladı. Temmuz ayında Şirket’in toplam yolcu sayısı yıllık bazda %24,3 artarak 7,2 mn olarak gerçekleşti. Yolcu sayısındaki artış iç hatlarda %26,8, dış hatlarda %22,5 oranındadır. Yolcu doluluk oranı yıllık bazda 10,5 puanlık artış ile %83,8 olarak gerçekleşmiştir. Aynı dönemde dış hat seferlerde doluluk oranı 10,7 puanlık artış göstermiştir. Ücretli Yolcu Km (ÜYK), Temmuz’da yıllık bazda %19,6 artarak 13,9 mlr oldu.

**Yorum:** Türk Hava Yolları hisselerinin son bir ayda BIST 100 getirisine göre %4,4 daha kötü performans gösterdiği görülmektedir. Operasyonel karlılığın yanı sıra net dönem karının beklentinin üzerinde gerçekleşmesi nedeniyle açıklanan sonuçların hisse performansı üzerine etkisini olumlu olarak değerlendiriyoruz.

UFRS Gelir Tablosu - Özet (mn TL)	Açıklanan					Beklenti Sapma %	
	2Ç17	1Ç17	Çeyreksel %	2Ç16	Yıllık %	Kons.	Kons.
Net Satışlar	9.364	7.310	28%	7.077	32,3%	9.340	0%
Brüt Kar	1.848	403	359%	643	187,4%	-	m.d.
FAVÖK	1.425	149	856%	230	519,6%	1.145	24%
Net Dönem Karı	-194	-1.421	-86%	-656	-70,4%	-460	-58%
Brüt Kar Marjı	19,7%	5,5%	14,2 yp	9,1%	10,6 yp	m.d.	m.d.
FAVÖK Marjı	15,2%	2,0%	13,2 yp	3,2%	12 yp	12,3%	3 yp
Net Kar Marjı	-2,1%	-19,4%	17,4 yp	-9,3%	7,2 yp	-4,9%	2,9 yp

Kaynak: Şirket, Research Turkey, VKY Araştırma ve Strateji

Kısaltmalar: yp: yüzde puan, m.d.: mümkün değil, a.d.: anlamlı değil, Ç: Çeyrek, A: Ay, Y:Yarıyıl, VKY: Vakıf Yatırım, Kons:

**Kısa Kısa Şirket Haberleri:**

- (+) **Alkim Kağıt (ALKA):** Şirket, Devlet Malzeme Ofisinin 850.000 Top 1. Hamur 80gr/m2 A4 Fotokopi Kağıdı ihalesinin 650.000 Topu 31.07.2017 tarihi itibarıyla ihaleyi kazandığını ve sözleşmesinin 10.08.2017’de imzalandığını duyurdu. İhale bedeli 5,1 mn TL olup, bu tutar Şirket’in 31.12.2016 tarihli brüt satış hasılatının %2,88’ine denk gelmektedir.
- (+) **Kardemir (KRDMA, KRMDDB, KRMDMD):** 1) Kardemir 27 Temmuz’da yayınladığı listeye göre, yuvarlak ve nervürlü demir fiyatlarında %5, profilde %6, kütükte %10-13, kangalda ise %4-5 oranında artışa gitti. Şirketin devam eden fiyat artışlarını olumlu buluyoruz. 2) Ayrıca Çag Çelik Kardemir’de 2,14 - 2,16 TL’den 95.000 lot KRDMA satış işlemi, 2,32 TL’den 115.000 lot KRMDDB alış işlemi yaptığını açıklamıştır. 3) Şirket 2017 yılı FAVÖK marjı beklentisini %14-16 aralığından %16-18 aralığına yükseltti.

11 Ağustos 2017 Cuma

Tarih	Ülke	TSİ	Dönem	Veri	Önem	Beklenti	Önceki
11 Ağu.	ABD	01:00		MSCI 3Ç17 dönemi için endeks revizyonları açıklanacak.			
11 Ağu.	Almanya	09:00	Tem.	TÜFE- Aylık %	▲		0,40%
11 Ağu.	Almanya	09:00	Tem.	TÜFE- Yıllık %	▲		1,70%
11 Ağu.	Fransa	09:45	Tem.	TÜFE- Aylık %	▲	-0,30%	-0,30%
11 Ağu.	Fransa	09:45	Tem.	TÜFE- Yıllık %	▲	0,70%	0,70%
11 Ağu.	Türkiye	10:00	Haz.	Cari Denge	▲		-5,24 mlr \$
11 Ağu.	ABD	15:30	Tem.	TÜFE- Aylık %	▲	0,20%	0,00%
11 Ağu.	ABD	15:30	Tem.	TÜFE- Yıllık %	▲	1,80%	1,60%
11 Ağu.	ABD	16:40		Fed Kaplan konuşması			
11 Ağu.	ABD	18:30		Fed Kaskhari konuşması			
14 Ağu.	Japonya	02:50	2Ç17	GSYH Çeyrekssel (mevs. düzelt. %)- Öncü	▲	0,60%	0,30%
14 Ağu.	Çin	05:00	Tem.	Perakende Satışlar- Yıllık %	▲	10,80%	11,00%
14 Ağu.	Çin	05:00	Tem.	Sanayi Üretimi- Yıllık %	▲	7,10%	7,60%
14 Ağu.	Türkiye	10:00	Tem.	Tarım ÜFE- Aylık %	▲		-1,46%
14 Ağu.	Avro Bölgesi	12:00	Haz.	Sanayi Üretimi - Aylık %(mevs. düzelt.)	▲		1,30%
14 Ağu.	Avro Bölgesi	12:00	Haz.	Sanayi Üretimi - (çalışma günü düzelt.-Yıllık %)	▲		4,00%
14 Ağu.	Türkiye	14:30	Ağu.	TCMB Beklenti Anketi- Yıl Sonu TÜFE %	▲		8,41%
14 Ağu.	Türkiye	2Ç17		PGSUS, BIMAS, ENKAI, AKSA 2Ç17 Finansal Sonuçları			
15 Ağu.	Japonya	07:30	Haz.	Sanayi Üretimi- Aylık %	▲		1,60%
15 Ağu.	Almanya	09:00	2Ç17	GSYH Çeyrekssel (mevs. düzelt. %)- Öncü	▲		0,60%
15 Ağu.	Türkiye	10:00	May.	İşsizlik Oranı	▲		10,45%
15 Ağu.	İngiltere	11:30	Tem.	TÜFE- Aylık %	▲		0,00%
15 Ağu.	İngiltere	11:30	Tem.	TÜFE- Yıllık %	▲		2,60%
15 Ağu.	İngiltere	11:30	Tem.	Üretici Çıktı Fiyatları-Aylık%	▲		0,00%
15 Ağu.	İngiltere	11:30	Tem.	Üretici Çıktı Fiyatları-Yıllık%	▲		3,30%
15 Ağu.	ABD	15:30	Tem.	İthal Ürünler Fiyat Endeksi- Aylık%	▲		-0,20%
15 Ağu.	ABD	15:30	Ağu.	New York FED Sanayi Endeksi	▲		9,80
15 Ağu.	ABD	15:30	Tem.	Perakende Satışlar -Aylık%	▲	0,50%	-0,20%
15 Ağu.	ABD	17:00	Ağu.	NAHB Konut Piyasası Endeksi	▲		64,00
15 Ağu.	ABD	17:00	Haz.	İşletme Stokları	▲		0,30%
16 Ağu.	İngiltere	11:30	Haz.	ILO İşsizlik Oranı (3 aylık)	▲		4,50%
16 Ağu.	Avro Bölgesi	12:00	2Ç17	GSYH Çeyrekssel (mevs. düzelt. %)- Öncü	▲		0,60%
16 Ağu.	Avro Bölgesi	12:00	2Ç17	GSYH Yıllık (mevs. düzelt. %)- Öncü	▲		2,10%
16 Ağu.	ABD	14:00	11 Ağu.	MBA Mortgage Başvuruları(Haftalık)	▲		
16 Ağu.	ABD	15:30	Tem.	Konut Başlangıçları	▲	1.220 Bin	1.215 Bin
16 Ağu.	ABD	15:30	Tem.	İnşaat İzinleri	▲	1.250 Bin	1.275 Bin
16 Ağu.	ABD	21:00	Tem.	FOMC Toplantı Tutanakları (25-26 Temmuz)			
16 Ağu.	Türkiye	2Ç17		ASUZU, CIMSA 2Ç17 Finansal Sonuçları			
17 Ağu.	Japonya	02:50	Tem.	Dış Ticaret Dengesi	▲		440 mlr ¥
17 Ağu.	İngiltere	11:30	Tem.	Perakende Satışlar- Araç Yakıtı Hariç-Aylık %	▲		0,90%
17 Ağu.	Avro Bölgesi	12:00	Tem.	TÜFE- Aylık %	▲		0,00%
17 Ağu.	Avro Bölgesi	12:00	Tem.	TÜFE- Yıllık %	▲		1,30%
17 Ağu.	Avro Bölgesi	14:30	Tem.	AMB Toplantı Tutanakları			
17 Ağu.	ABD	15:30	12 Ağu.	Haftalık İşsizlik Maaşı Başvuruları	▲		
17 Ağu.	ABD	15:30	Ağu.	Philadelphia FED İmalat Endeksi	▲		19,50
17 Ağu.	ABD	16:15	Tem.	Sanayi Üretimi- Aylık %	▲	0,10%	0,40%
17 Ağu.	ABD	16:15	Tem.	Kapasite Kullanımı	▲	76,80%	76,60%
17 Ağu.	ABD	17:00	Tem.	CB Öncü Göstergeler Endeksi %	▲		0,60%
17 Ağu.	Türkiye	2Ç17		DOAS 2Ç17 Finansal Sonuçları			

Kaynak: Bloomberg, TÜİK, Foreks

Rapora ulaşmak için [tıklayınız...](#)



www.vakifyatirim.com.tr

## Genel Müdürlük

Akat Mah. Ebulula Mardin Cad. No: 18 Park Maya Sitesi F-2/A Blok  
Beşiktaş 34335 İstanbul  
(0212) 352 35 77

## Araştırma ve Strateji Müdürlüğü

[vkayarastirma@vakifyatirim.com.tr](mailto:vkayarastirma@vakifyatirim.com.tr)

Sezai ŞAKLAROĞLU  
Selahattin AYDIN  
Tuğba SAYGIN  
Serap KAYA  
Esra SARI

Burada yer alan yatırım bilgi, yorum ve tavsiyeleri yatırım danışmanlığı kapsamında değildir. Yatırım danışmanlığı hizmeti; aracı kurumlar, portföy yönetim şirketleri, yatırım ve kalkınma bankaları ile müşteri arasında imzalanacak yatırım danışmanlığı sözleşmesi çerçevesinde ve yetkili kuruluşlar tarafından kişilerin risk ve getiri tercihleri dikkate alınarak kişiye özel sunulmaktadır. Burada yer alan yorum ve tavsiyeler ise genel niteliktedir. Burada yer alan yorum ve tavsiyeler, mali durumunuz ile risk ve getiri tercihlerinize uygun olmayabilir. Bu nedenle, sadece burada yer alan bilgilere dayanılarak yatırım kararı verilmesi beklentilerinize uygun sonuçlar doğurmayabilir. Gerek bu yayındaki, gerekse bu yayında kullanılan kaynaklardaki hata ve eksikliklerden ve bu yayındaki bilgilerin kullanılması sonucunda yatırımcıların ve/veya ilgili kişilerin uğrayabilecekleri doğrudan ve/veya dolaylı zararlardan, kâr yoksunluğundan, manevi zararlardan ve her ne şekilde ve surette olursa olsun üçüncü kişilerin uğrayabileceği her türlü zararlardan dolayı Vakıf Yatırım Menkul Değerler A.Ş. sorumlu tutulamaz.